

Seminario Latinoamericano sobre integración y facilitación del Comercio de la Agricultura Familiar Campesina e Indígena

Santiago de Chile, 30 Agosto – 1° de Septiembre de 2006



Agricultura Familiar Campesina en la perspectiva de los Acuerdos Comerciales: La experiencia chilena

Dr. Álvaro Rojas Marín
Ministro de Agricultura



Índice Temático

- 1. Contexto Comercial del Sector**
- 2. Los Acuerdos Comerciales y las Nuevas Tendencias en la Agricultura Chilena**
 - 2.1. Suscripción de Acuerdos de Libre Comercio**
 - 2.2. Las nuevas tendencias en la agricultura chilena.**
- 3. Los Nuevos Desafíos**
 - 3.1. Desafíos para la Agricultura Familiar Campesina**
 - 3.2. Desafíos para la Institucionalidad Pública**
 - 3.3. Foco de los instrumentos para una estrategia diferenciadora - inclusiva**

1. Contexto Comercial del Sector

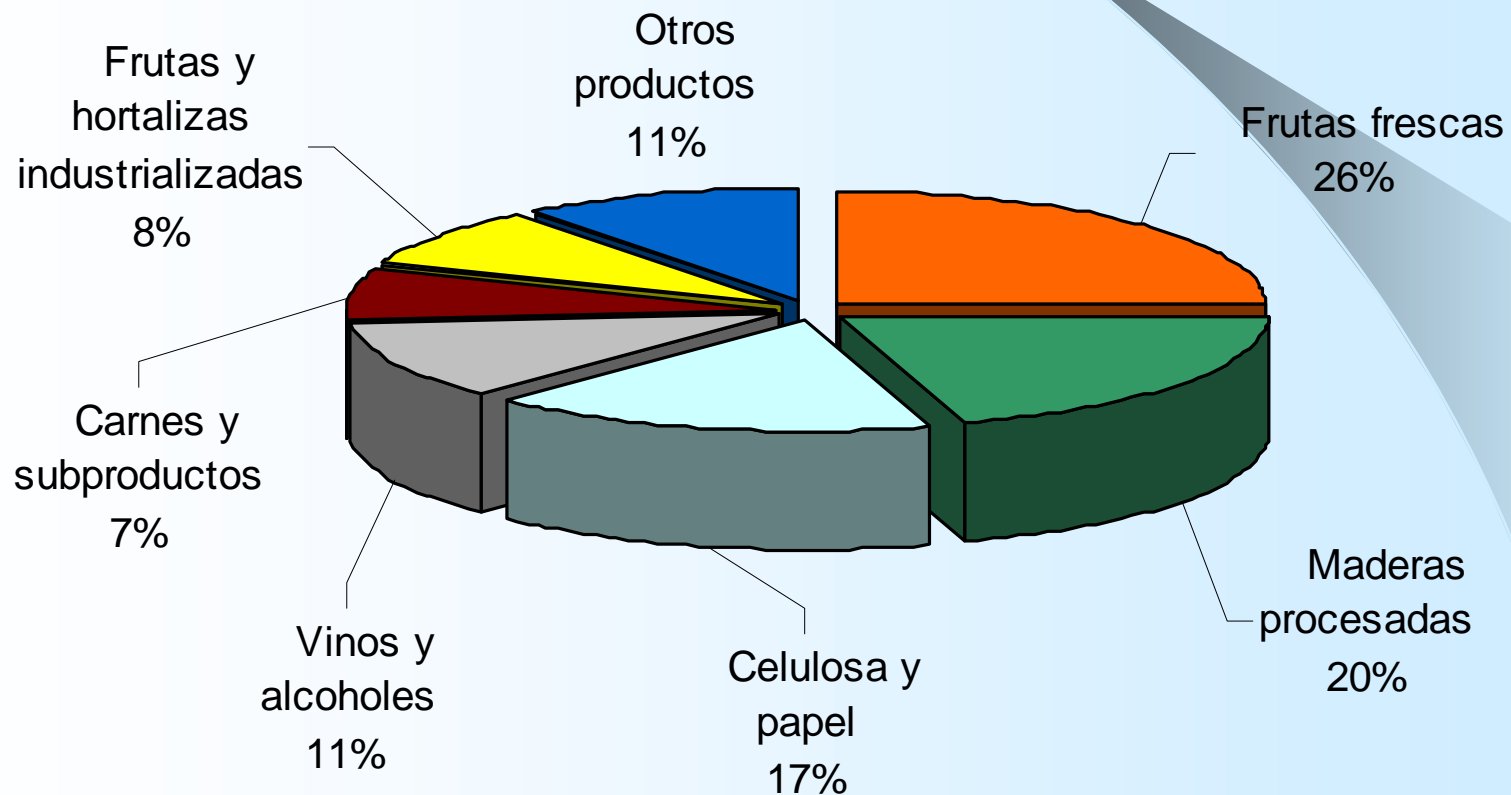
Chile: Balanza Silvoagropecuaria al año 2005



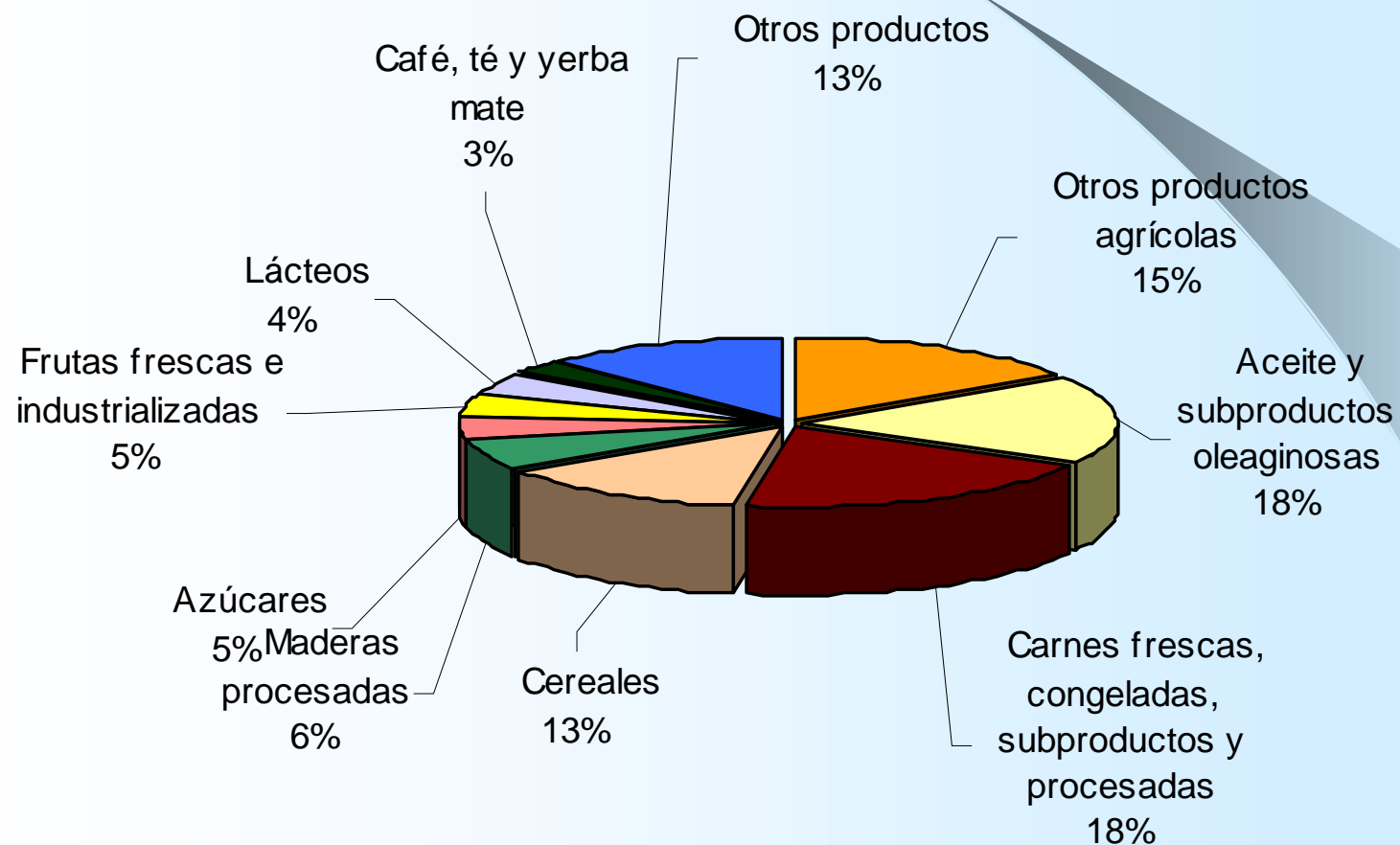
**Exportaciones
US\$ 7.907 millones**

**Importaciones
US\$1.867**

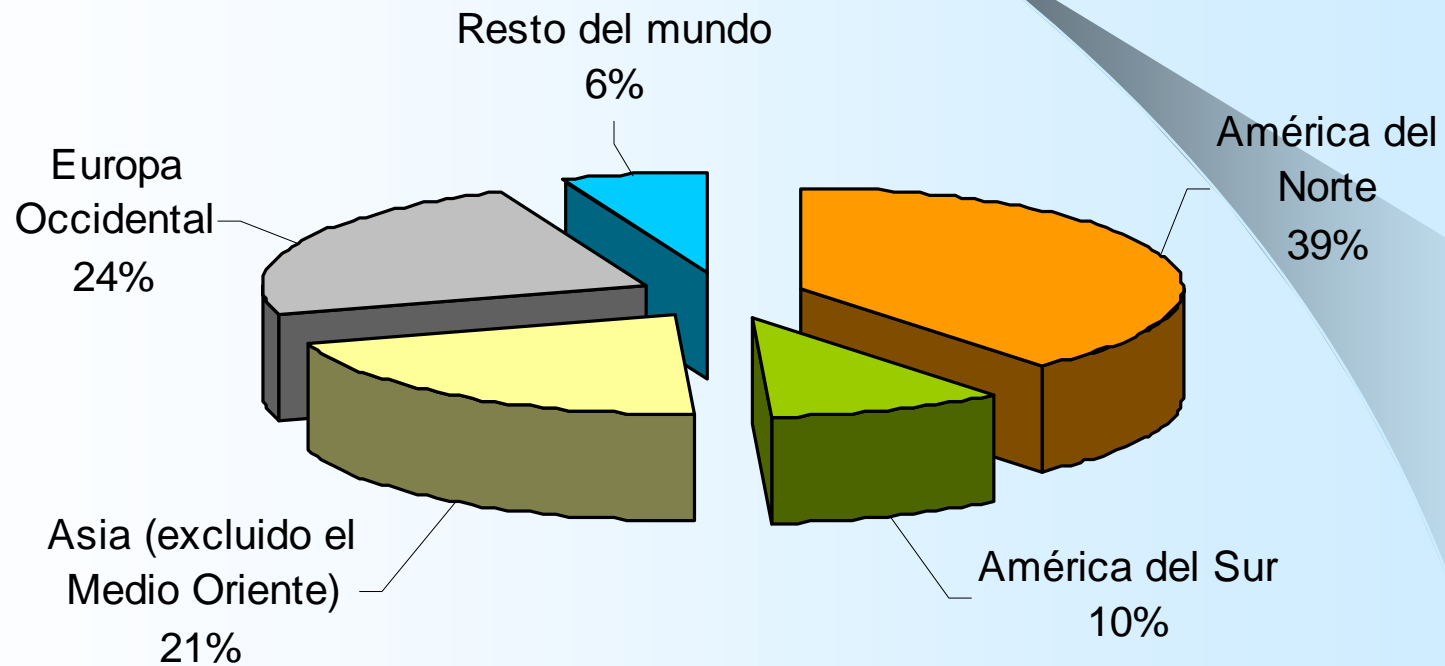
Chile: Principales productos exportados (2005: US\$7.907 millones)



Chile: Principales productos importados (2005: US\$1.867 millones)

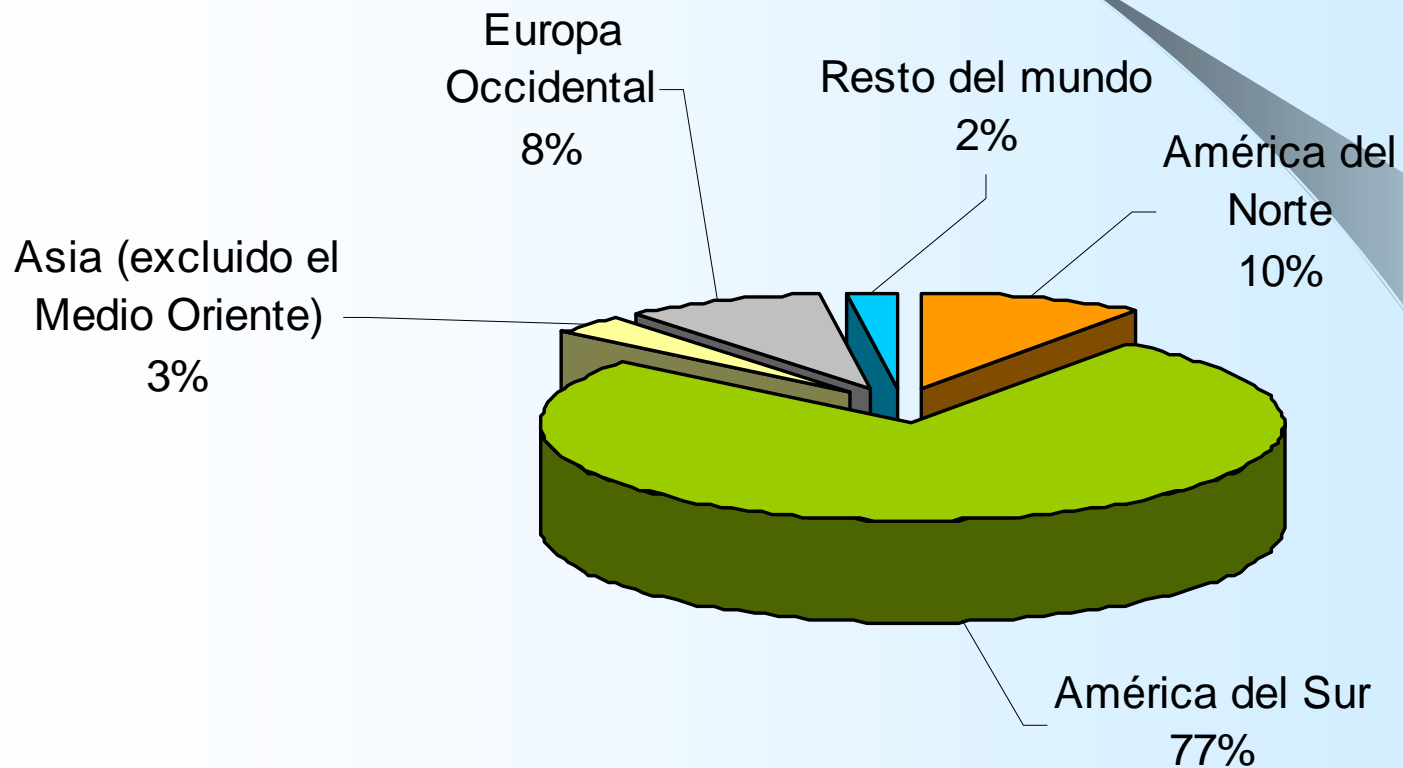


Chile: Principales destinos de exportaciones silvoagropecuarias



FUENTE: ODEPA

Chile: Principales orígenes de importaciones silvoagropecuarias



FUENTE: ODEPA

Hoy ocupamos el lugar 17

en el ranking mundial de exportaciones de alimentos

Nº	País	2005*
1º	Estados Unidos	39.667
2º	Francia	28.147
3º	Bélgica	23.519
4º	Alemania	20.512
5º	Holanda	20.269
6º	Canadá	18.190
7º	China	17.219
8º	España	15.379
9º	Italia	14.582
10º	Australia	12.998
11º	Inglaterra	12.861
12º	Brasil	11.307
13º	Dinamarca	9.972
14º	Tailandia	9.480
15º	México	8.960
16º	Argentina	8.428
17º	Chile	7.907
18º	Nueva Zelanda	6.328
19º	Irlanda	5.860
20º	India	5.466

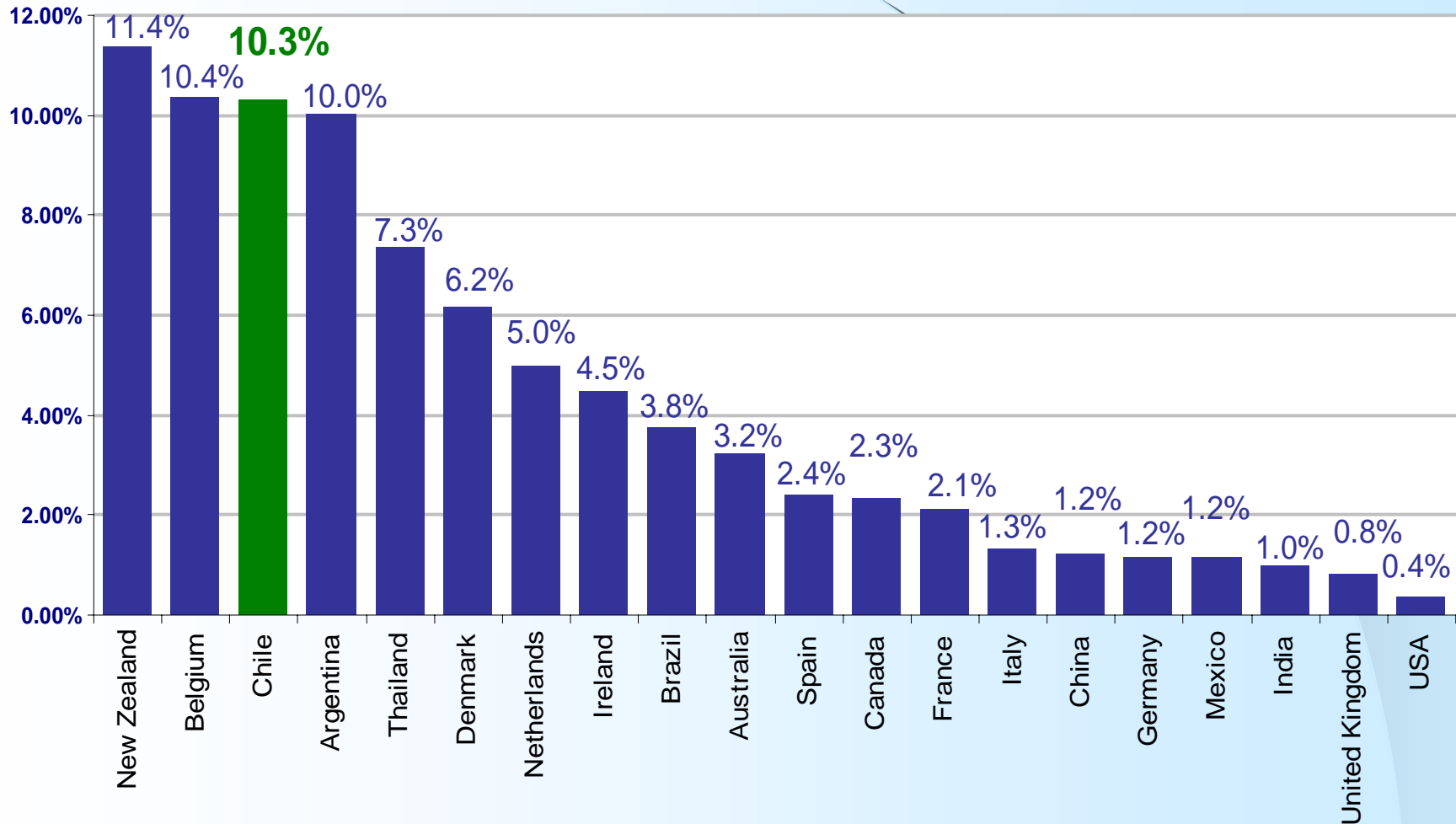
Millones
de US\$

Fuente: FAO – Faostat, incluye categorías "Food and Animals", "Beverages", "Fish, Food"

* Proyecciones de Chilealimentos en base a datos FAO para el año 2005.

Exportaciones de alimentos

10% del PIB



Fuente: FAO - Faostat: incluye categorías "Food and Animals" + "Beverages" + "Fish, Food" y Banco Mundial. Año 2004 proyectado en base a datos FAO.
Toma en cuenta los 20 países de mayor exportación alimentaria

2. Los Acuerdos Comerciales y las Nuevas Tendencias en la Agricultura Chilena

FACTORES DE COMPETITIVIDAD SECTORIAL (I)

- **Estabilidad Política y Credibilidad Internacional**
- **Condiciones Naturales del País**
- **Estabilidad de las Políticas Económicas y Comerciales**
- **Suscripción de Acuerdos de Libre Comercio**
- **Calidad de la infraestructura de despacho internacional**

FACTORES DE COMPETITIVIDAD SECTORIAL (II)

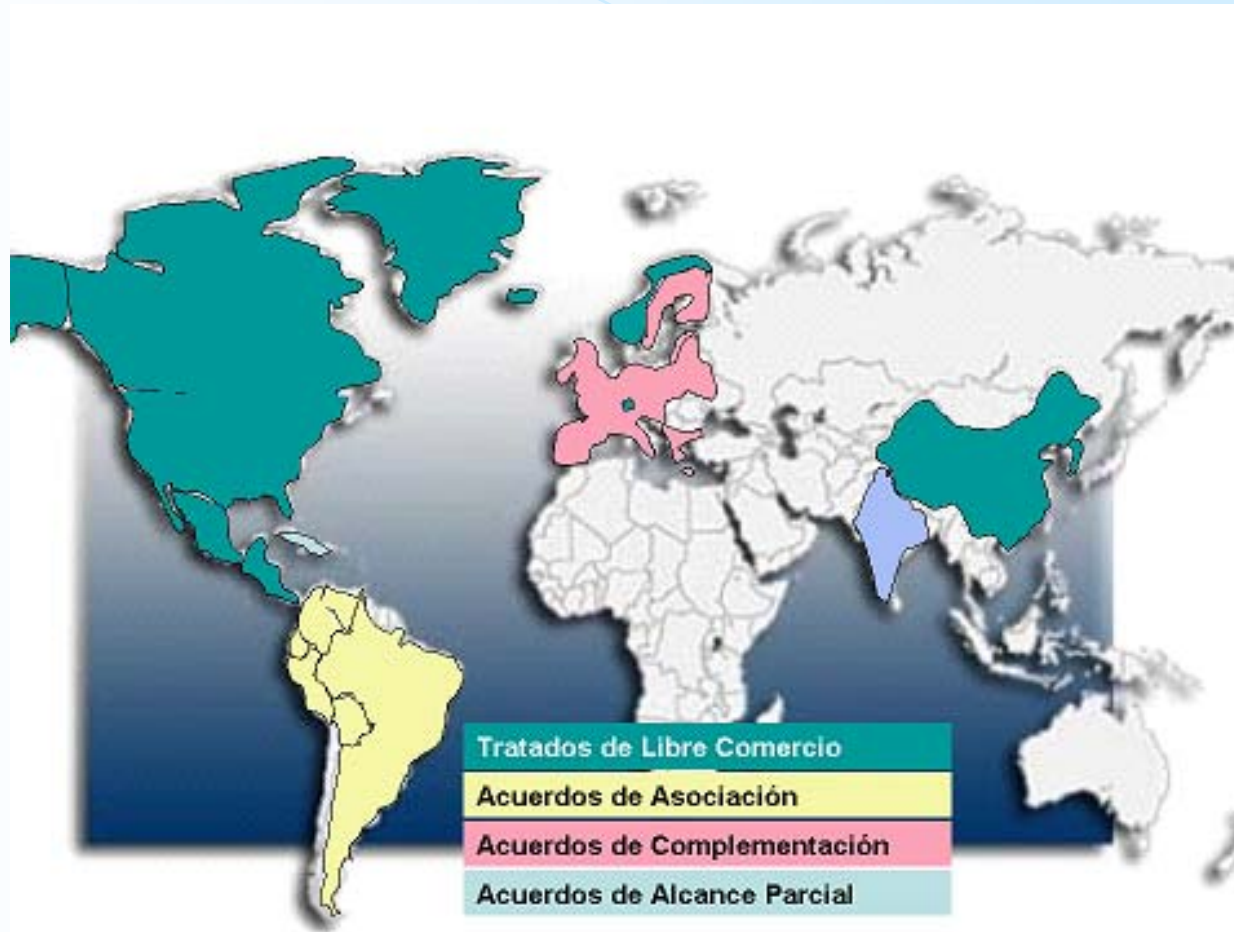
- **Innovación Tecnológica (I+D+I)**
- **Patrimonio Fito y Zoosanitario**
- **Competencias Laborales (Educación)**
- **Calidad de los Productos**
- **Desarrollo de Servicios**

2.1. SUSCRIPCIÓN DE ACUERDOS DE LIBRE COMERCIO

Estrategia de apertura económica

- **Búsqueda de apertura rápida y amplia de mercados para la producción exportable**
- **Exclusión o desgravación lenta de productos sensibles (tradicionales)**

Acuerdos de libre comercio

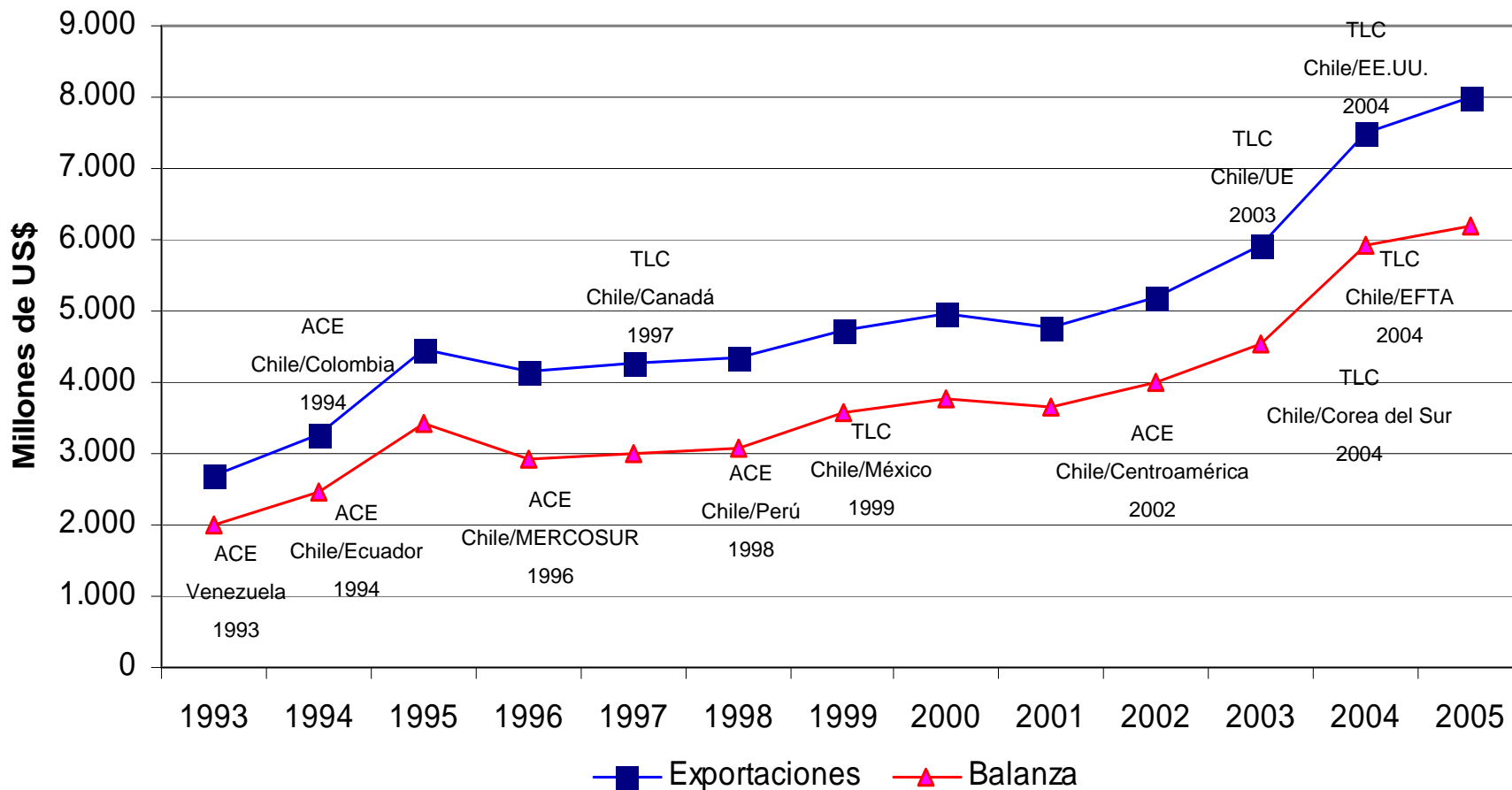


**Relaciones con el 75% del PIB
Mundial (TLC y Acuerdos)**

Estrategia Desarrollada por el Sector Agroexportador

- **Diversificación y búsqueda de nuevos nichos de mercados**
- **Articulación Sectores Público/Privado**
- **Rápida asimilación de exigencias de altos estándares de calidad de países importadores**
- **Creciente utilización de instrumentos de fomento productivo y promoción de las exportaciones.**

Evolución del comercio silvoagropecuario y suscripción de acuerdos comerciales



Escenario para el comercio silvoagropecuario en el mediano plazo (1)

Socios	Exportaciones 2004 (miles de US\$)	Sin Arancel	
		2004	2014 (2)
Canadá			
Exportaciones	139,404	100%	100%
Importaciones	47,516	61%	95%
Colombia			
Exportaciones	124,350	99%	100%
Importaciones	28,575	11%	100%
Corea del Sur			
Exportaciones	187,737	53%	100%
Importaciones	81	79%	100%
Ecuador			
Exportaciones	76,022	96%	96%
Importaciones	45,235	100%	100%
Estados Unidos			
Exportaciones	2,353,676	86%	89%
Importaciones	107,156	61%	92%
México			
Exportaciones	537,926	89%	89%
Importaciones	9,240	98%	98%
Mercosur			
Exportaciones	230,493	55%	100%
Importaciones	1,067,145	37%	100%

* En base a cifras 2004. No se consideran cupos otorgados en los acuerdos comerciales

Escenario para el Comercio Silvoagropecuario en el mediano plazo (2)

Socios	Exportaciones 2004 (miles de US\$)	Sin Arancel	
		2004	2014 (2)
Perú			
Exportaciones	128,859	63%	98%
Importaciones	10,226	72%	100%
Unión Europea			
Exportaciones	1,801,186	49%	97%
Importaciones	141,075	69%	88%
Venezuela			
Exportaciones	109,625	96%	96%
Importaciones	2,920	100%	100%
Sub total			
Exportaciones	5,689,278	73%	93%
Importaciones	1,459,169	45%	98%
Total comercio con el mundo.			
Exportaciones	7,470,365	55%	71%
Importaciones	1,606,385	41%	89%

* En base a cifras 2004.

2.2. LAS NUEVAS TENDENCIAS EN LA AGRICULTURA CHILENA

Las conversaciones en la agricultura dejaron de ser obvias

ANTES

- Mucho Estado poca iniciativa individual
- Proteccionismo
- Seguridad alimentaria
- Mercado Interno
- Sustitución importaciones
- Dicotomía estructural
- Fundos
- Tradicionalismo tecnológico (enmiendas)
- Cerealismo
- Asociatividad de 1er grado.
- Cooperativismo

HOY

- Mucha Iniciativa individual poco Estado
- Apertura
- Globalización
- Nuevos Mercados Externos
- V.Comparativas-Competitivas
- Dicotomía tecnol. y empres.
- Empresas
- Agricultura de precisión

- Nuevos rubros: creac. valor
- Asociatividad de 2do grado
- Sociedades Anónimas

EFECTOS DE LA GLOBALIZACIÓN EN LA AGRICULTURA CHILENA

- **Sustitución de políticas agrarias**, las naciones han cedido a los requerimientos de los países socios y compromisos con la OMC.
- **Sustitución de cultivos** anuales por cultivos más intensivos en capital, de mayor tecnología, orientados a mercados de exportación (frutales, ciertas ganaderías y subproductos, vinos, flores, productos agroindustriales, hortalizas finas).

EFFECTOS... (2)

- **Estacionalización del empleo** especialmente en aquellas regiones con mayor presencia de cultivos permanentes.
- **Cambio en la geografía económico-social del “Chile agrícola”** en el futuro, se producirán importantes diferencias en la agricultura del Maule al norte y del Maule al sur.
¿ Dos agriculturas y una sola Política Agraria?
- **Cambios en el valor de la tierra** el que se incrementará, producto del incremento del monto de exportación (US\$) por hectárea cultivada.

EFECTOS.... (3)

- Sobrevivencia amenazada de la pequeña agricultura, la que dependerá de sus niveles de modernización tecnológica, innovación, mejoramiento de la gestión y **asociatividad**.
- La agricultura familiar campesina deberá incorporar decididamente a la producción de servicios, al igual que la agricultura al sur del Maule.
- Nuevos temas de conversación agricultura de precisión, producción limpia, OGM, trazabilidad, geomática, propiedad intelectual y patentes, ISO 14.000, entre otros.

Las conversaciones del futuro

HOY

- Mucha Iniciativa individual poco Estado
- Apertura
- Globalización
- Nuevos Mercados Externos
- V.Comparativas-Competitivas
- Dicotomía tecnol. y empres.
- Empresas
- Agricultura de precisión
- Nuevos rubros: creación Valor
- Asociatividad de 2do grado
- Sociedades Anónimas
- Individualismo Tecnológico

FUTURO

- Encadenamiento productivo
- Consolidación de Mercados Externos
- Ventajas Competitivas
- Departamentos de I & D al interior de la empresa.
- Gestión de la calidad
- Rubros innovativos asociados a mercados emergentes.
- Consortios tecnológicos
- Agricult. de bienes y servicios
- Consumidor decisivo

GLOBALIZACIÓN

**MERCADOS
EXTERNOS**


INNOVACIÓN

**CAPACIDAD
EMPRESARIAL**

ASOCIATIVIDAD

CREACIÓN DE VALOR

SERVICIOS



MACROENTORNO



Asociatividad



Volúmenes

**Inserción
internacional**

Economías de Escala

Negociación

Acceso tecnológico

**Calidad
e
Innovación**



**Presencia en los
mercados**

**Búsqueda de nuevos
nichos de mercados**

**Encadenamiento
productivo**

3. LOS NUEVOS DESAFÍOS

3.1 Desafíos para la Agricultura Familiar Campesina

3.1.1. Desarrollo del Capital Humano (competencias)

- **Profesionalización**
- **Fortalecimiento de las organizaciones**
- **Programas de fomento al emprendimiento**

3.1.2. Desarrollo de Capital Productivo

- **Promoción de mejoramiento fito y zoonosanitario**
- **Incorporar innovación tecnológica (genética: nuevas variedades y razas)**
- **Acceder al Riego (incorporación y tecnificación)**

3.1.3. Desarrollo de nueva plataforma de negocios

- **Variación de la escala de producción**
- **Diferenciación por calidad y origen**
- **Integración vertical y horizontal de la producción**
- **Articulación con los diversos agentes productivos (encadenamiento productivo)**

3.2. Desafíos para la Institucionalidad Pública

3.2.1. Adecuación de Políticas de Fomento Productivo

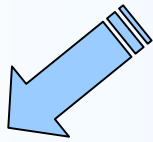
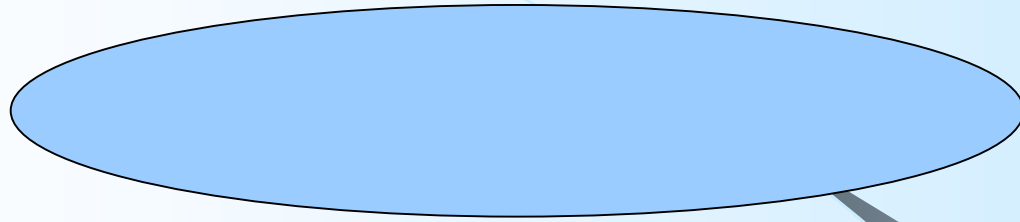
- * Nuevo Programas e Instrumentos**
(ampliación de la oferta y calidad de los instrumentos)
- * Focalización de los recursos (ordenamiento territorial)**

3.2.2. Desarrollo Institucional de Excelencia

- * Nuevos modelos corporativos**
- * Alianzas estratégicas**
- * Fortalecimiento de la investigación, innovación y transferencia tecnológica**
- * Profesionalización de los profesionales y técnicos**


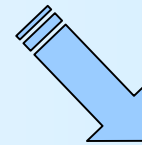
3.3. FOCO DE LOS INSTRUMENTOS PARA UNA ESTRATEGIA DIFERENCIADORA - INCLUSIVA

- Innovación y adopción tecnológica**
- Masificación de los sistemas de aseguramiento de calidad**
- Consolidación y ampliación de mercados**
- Promoción y consolidación de cluster de alta tecnología**
- Creación de valor con nuevos productos y nichos**
- Tecnología de información y conocimiento (TIC's)**
- Plataforma de Servicios**
- Masificación de herramientas de gestión de riesgo**
- Enfoque territorial en el desarrollo social y productivo (sistemas de producción)**




ASOCIATIVIDAD

CALIDAD



**INNOVACIÓN Y
DESARROLLO**



**MUCHAS GRACIAS
POR VUESTRA ATENCIÓN**