



La mujer en la agricultura, medio ambiente y la producción rural

ECUADOR

Hechos clave

En Ecuador las mujeres constituyen el 50,5% del total de la población.

La tasa de analfabetismo presenta diferencias entre hombres y mujeres: 10,3% y 7,7%, respectivamente, teniendo las mujeres rurales un alto índice de analfabetismo 18,1% frente a los hombres 12,8%.

En 2003 el trabajo en la agricultura, ganadería y caza empleaba al 65,7% de la población femenina rural económicamente activa y al 71,7% de los hombres¹.

Las mujeres contribuyen al ingreso del hogar, a través de la huerta familiar, de la producción doméstica y del trabajo asalariado.

Las mujeres constituyen la tercera parte (30,9%) de la fuerza de trabajo rural dedicada a la producción agropecuaria².

Las mujeres están activamente involucradas en la forestería, pesquería y producción de ganado.

Hoy en día las mujeres poseen el 25,5% de unidades de producción agrícola con título de propiedad³.

Perfil General

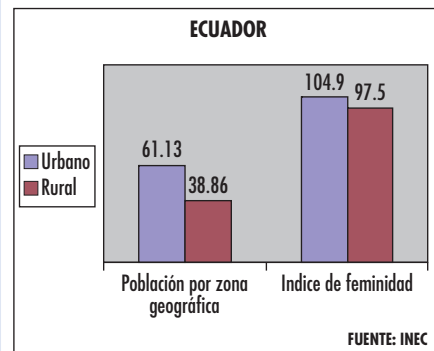
Población

La población en Ecuador es de 12.156.608⁴, de la cual el 33,93% está por debajo de la barrera de los 15 años. El 60,07% tiene entre 15 y 64 años y el 6,69% es de 65 años y más⁵. El 50% de la población está por debajo de los 21 años de edad. Esto permite decir que Ecuador es un país de población joven, en el cual la esperanza de vida al nacer es de 64 años, 69 para el sector urbano y 61 para el área rural.

En el modelo de transición demográfica el Ecuador se ubica en el grupo tres, es decir, en plena transición, un país con natalidad moderada y mortalidad moderada o baja, lo cual determina un crecimiento natural moderado cercano al 2%⁶.

La población ecuatoriana se distribuye, según zona geográfica, en 61,13% urbana y la rural 38,86%. La tasa de crecimiento poblacional anual entre 1990 y 2001 fue de 21/000 (en lo urbano 30/000 y en lo rural 8,5/000), con una tasa bruta de natalidad⁷ de 27/000 (en lo urbano 29/000 y en lo rural 24/000). Las mujeres constituyen el 50,5% del total de la población, con un índice de feminidad⁸ de 102 (en lo urbano 104,9 y en lo rural 97,5).

En el país, para el año 2001, el tamaño del hogar con jefatura femenina es de 3,5 miembros/as, mientras los hogares con jefatura masculina están compuestos por 4,4 integrantes. Cerca del 16% de los hogares rurales está en manos de mujeres y el 28% de las mujeres rurales son las principales sustentadoras económicas del hogar.



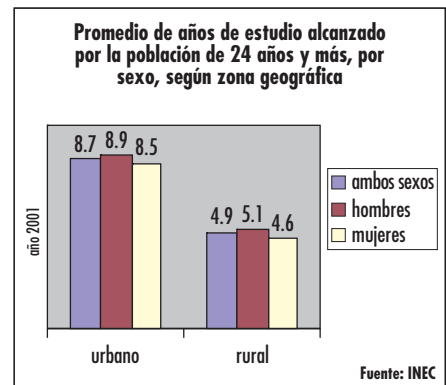
El mal manejo de la economía del país, la corrupción, la guerra del Cenepa en 1995 y el fenómeno del niño en 1998, llevaron Ecuador a una profunda crisis financiera que dio como resultado la quiebra de gran parte del sector bancario. Estos acontecimientos dejaron al país en un desequilibrio social y político que tuvo como desenlace la dolarización de la economía y la caída de gobiernos, situación que ocasionó una salida masiva de ecuatorianos/as al extranjero en busca de trabajo. En el año 2000 emigraron 121.112 personas, de las cuales 36.495 provenían del campo y 47.136 eran mujeres⁹. En cuanto a la migración interna del campo a la ciudad la mayor parte de las mujeres que migran de este sector es por razones de matrimonio 19,3% y por trabajo 9,4%¹⁰, la mayoría de ellas se

convierte en empleadas domésticas o trabajadoras informales, debido a que suelen tener poca instrucción y/o experiencia en el empleo para mantenerse en su nueva situación en los centros urbanos.

El 72,4% de la población de Ecuador es mestiza, un 15,4% es blanca, un 3,6% negra y un 5,6% es indígena¹¹. Las principales nacionalidades indígenas del país son: Quichuas, Shuar-Achuar, Awa, Chachis, Sáchilas, Huaorani, Cofán, Siona – Secoya, y los Záparos. Proporcionalmente predomina la población Quichua, la que representa alrededor del 92% de la población indígena total¹².

Educación

En el Ecuador la tasa de analfabetismo global de la población mayor de 15 años en el 2001 fue de 9%, indicador que presenta diferencias entre hombres y mujeres: 10,3% y 7,7%, respectivamente, teniendo las mujeres rurales un alto índice de analfabetismo 18,1% frente a los hombres 12,8%.



En el área rural, la población de 18 años y más que completó 12 años de estudio, corresponde al 8,5% de mujeres y al 8,9% de hombres. En el país la escolaridad de las personas de 24 años y más para 2001 fue de 7,3 años, en la población rural fue de 4,9 años, las mujeres alcanzaron 4,6 años y los hombres 5,1 años, mientras la población urbana llegó a 8,7 años¹³.

Trabajo

En Ecuador durante 2001, la tasa global de participación laboral en el área rural es de 26% para mujeres y 77,2% para hombres¹⁴.

¹ INEC: Sistema Integrado de Encuesta de Hogares, Módulo Empleo. Noviembre. 2003

² IBID

³ SICA - MAG - INEC, III Censo Agropecuario Nacional, 2000

⁴ INEC: Censo de población y vivienda, 2001

⁵ SIISE, versión 3,5

⁶ http://www.Eclac.cl/Celade/SitDem/DE_SitDem/TransDemDoc00e.html

⁷ La tasa bruta de natalidad mide la frecuencia con que ocurren los nacimientos en una población y por lo tanto está relacionado directamente con el crecimiento de esa población.

⁸ Corresponde al número de mujeres por 100 hombres

⁹ SIISE. Versión 3,5

¹⁰ FLACSO, CONAM, UNIFEM. 2004. Mujeres Ecuatorianas 10 años después de Cairo y Beijing. Quito. No publicado

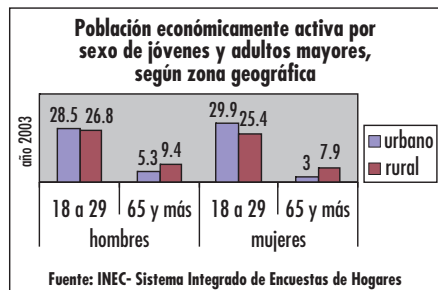
¹¹ INEC. Encuesta de medición de indicadores de la niñez y los hogares. EMEDINHO. 2000

¹² www.revistasente.com/Imanaque/gruposnietnicos/poblacionindigena.Shtml

¹³ INEC: Censo de población y vivienda, 2001

¹⁴ Ibíd.

Las mujeres rurales realizan actividades pecuarias y agrícolas, tales como el cuidado del ganado, aves de corral, labores de siembra, poda, cosecha y post-cosecha, entre otras. La agricultura es la ocupación más frecuente de las mujeres y los hombres que viven en áreas rurales. En 2003, el trabajo en la agricultura, ganadería y caza empleaba al 65,7% de la población femenina rural económicamente activa ocupada y al 71,7% de los hombres. Las mujeres constituían la tercera parte (30,9%) de la fuerza de trabajo rural dedicada a la producción agropecuaria¹⁵.



Las mujeres del campo están en una mayor variedad de ámbitos de trabajo que los hombres. Para noviembre de 2003 el porcentaje de las mujeres del campo que trabaja fuera de la agricultura es mayor al de hombres: 34,34% y 28,3% respectivamente; las otras ramas de actividad importantes incluyen el comercio (10,1%), los servicios comunitarios y personales (2,6%), la manufactura (7,6%), hoteles y restaurantes (2,6%), enseñanza 2,8% y servicio doméstico (5,5%)¹⁶. Debe destacarse que, en las áreas rurales, el comercio tiende a ser una actividad femenina, excepto entre los grupos indígenas; más del doble de mujeres (10,1%) en relación a los hombres (5%) se dedica a esta actividad.

Ecuador está dividido en cuatro zonas geográficas, el porcentaje de mujeres rurales de 10 años y más económicamente activas de la sierra es de 72,59%, de la costa 18,57%, de la amazonía 7,76 y de la región insular 0,07%¹⁷. Las mujeres del campo tienden a unir sus tareas productivas en las fincas o negocios familiares con el cuidado de sus familias; y su contribución, además de no ser remunerada, es poco visible. En el sector rural el promedio de horas semanales que las mujeres dedican al lavado y arreglo de ropa, preparación de alimentos y realización de compras en el mercado es de 28,1, y 8,3 el promedio de horas semanales que dedican al cuidado de los niños(as), a ayudar en las tareas escolares y al cuidado de enfermos(as) y ancianos(as)¹⁸. El 44% de las mujeres ocupadas que vivía en las áreas rurales en 1995 participaba de actividades productivas familiares por las que no recibía

remuneración, en comparación con el 24% de los hombres¹⁹.

De acuerdo al Informe sobre Desarrollo Humano 2004 del PNUD, el Índice de Desarrollo Humano (IDH) para el Ecuador es de 0,735, que lo ubica en el lugar 100 entre 177 países²⁰. Para este mismo año, el Índice de Desarrollo Relativo al Género (IDG) es de 0,721, que ubica al Ecuador en el lugar 79²¹. Esta mejor posición del IDG no permite afirmar que para alcanzar mejoras en el DH se haya puesto acento en la equidad de género, la inexistencia de este indicador en otros países mejor ubicados en el IDH, hace que lógicamente mejore la posición de Ecuador.

Agricultura

El PIB en Ecuador para el año 2003 asciende a 26.745 millones de dólares, de los cuales 2.358 millones de dólares pertenecen al sector de agricultura, caza, pesca y silvicultura, correspondientes al 8,82% del PIB total. De este rubro la agricultura se lleva el 55% de participación, es decir, 1.303 millones de dólares²². El sector agropecuario durante el último decenio (1992-2002) contribuyó en promedio con el 67% del total en dólares de las exportaciones no petroleras, generados casi en su totalidad por la exportación de banano, camarón, flores, plátano, cacao y café. De los 26 millones de hectáreas que es la superficie física del país, 12,3 millones se encuentran ocupadas por 843 mil unidades de producción (Fincas, parcelas, etc.)²³.

Entre los granos básicos que se producen en el país se encuentran fréjol, vainita, maíz, arvejas, chochos, quinua, haba, etc. La participación de las mujeres ecuatorianas rurales en las tareas agrícolas y productivas es elevada, trabajan desde tempranas horas de la madrugada hasta la noche, participando en las labores agrícolas de la huerta y hortalizas, granos básicos, cuidado de frutales, y el acarreo de agua y leña. Sin embargo, no existe correspondencia entre su participación y el acceso a la propiedad de la tierra. Una de las principales consecuencias de la reforma agraria fue que como se adjudicaba tierra sobre todo a los hombres, éstos podían venderla sin el permiso de sus esposas; recién en 1970 Ecuador reformó su Código Civil que regía desde 1861 y convirtió, por primera vez, a las mujeres en personas legalmente "capaces". La Constitución de 1979 estipuló que los hombres y las mujeres son iguales ante la ley,

independientemente del estado civil de la mujer, y en 1982 el gobierno finalmente concedió a las parejas en unión consensual derechos iguales a los de los matrimonios legales²⁴. Hoy en día, las mujeres poseen el 25,5% de unidades de producción agrícola con título de propiedad²⁵.

Cultivo

Aproximadamente la mitad de la superficie agropecuaria de Ecuador está conformada por pastos naturales, montes, bosques y páramos. La superficie restante (6,3 millones de hectáreas) se encuentra trabajada a baja labor. Existen marcadas diferencias a nivel regional; en la región costa se evidencia una mayor utilización de las tierras, mientras que en el resto del país su proporción es menor debido a los accidentes geográficos. Por extensión, los cinco cultivos que se siembran o plantan son: pastos cultivados (56%), arroz (5,7%), cacao (4,1%), maíz duro (4%) y banano (3%). En la región Costa, 6 de cada 10 productores siembran maíz duro y/o arroz, en la sierra 7 de cada 10 productores siembran maíz suave y/o papa, mientras que en la región Amazónica 9 de cada 10 productores siembran café y/o plátano²⁶.

La costa aporta con la producción de la totalidad de soya, mango, banano, maracuyá, cacao y limón; además de la mayor parte de la producción (75%) de caña de azúcar, camote y piña, y también el 50% de café y de la palma africana. La sierra presenta diferentes pisos ecológicos, los alimentos que se producen casi en su totalidad son: manzana, brócoli y papas; el 75% de la producción nacional en tomate riñón, cebolla colorada y caña de azúcar; y la mitad de naranja y yuca. La Amazonia presenta una extrema fragilidad de los suelos, apenas el 8% de la región es de uso agropecuario, de ésta área el 82% se destinan a pastos²⁷.

Forestal

Los estudios gubernamentales (FAO, INEFAN, 1995) indican que la superficie forestal asciende a 11,5 millones de há de bosque nativo. El Oriente o Amazonia tiene 9,2 millones de há, la Costa posee 1,5 millones de há y la Sierra o Región Andina tiene 795 mil ha²⁸. Sin embargo, no existe en el Ecuador criterios estables que nos permitan evaluar de una

¹⁵ INEC: Sistema Integrado de Encuesta de Hogares, Módulo Empleo. Noviembre. 2003

¹⁶ *Ibid*

¹⁷ FLACSO, CONAM, UNIFEM. 2004. Mujeres Ecuatorianas 10 años después de Cairo y Beijing. Quito. No publicado

¹⁸ INEC: Sistema Integrado de Encuesta de Hogares, Módulo Empleo. Noviembre. 2003

¹⁹ SIISE. 1998. Retratos de Mujeres. Indicadores sociales sobre la situación de mujeres indígenas y campesinas del Ecuador rural. Secretaría Técnica del Frente Social

²⁰ Según el informe del PNUD la ubicación 100 corresponde a un desarrollo humano medio.

²¹ PNUD: Informe de Desarrollo Humano. 2004.

²² Fuente: Banco Central del Ecuador. Elaboración: Proyecto SICA - /MAG - Ecuador (www.sica.gov.ec)

²³ Proyecto SICA. El productor agropecuario y su entorno. MAG. Ecuador. 2003.

²⁴ Deere, M. León, M. García, E. Trujillo, J. Género y derechos de las mujeres a la tierra en Ecuador. CONAMU. 1999

²⁵ SICA - MAG - INEC, III Censo Agropecuario Nacional, 2000

²⁶ *Ibid*.

²⁷ Informe del Ecuador (2001). Cumbre Mundial sobre la Alimentación cinco años después <http://www.rdfs.net/linked-docs/WFS-ECUADOR-notraducir.doc>

²⁸ Falconi, F. Indicadores de sustentabilidad débil. Pálido reflejo de una realidad más robusta y compleja. En Ecuador debate N°. 48(<http://www.dlh.lahora.com.ec/paginas/debate/paginas/debate108.htm>)

manera precisa el área forestal total del país. Esto también hace difícil saber los niveles precisos de deforestación anual²⁹. La deforestación es un proceso multicausal. En el Ecuador, la inestabilidad política y macroeconómica, el crecimiento de la deuda externa y la inflación entre otros factores, han incidido en el aumento de la deforestación. En cuanto a las plantaciones forestales, el área alcanza aproximadamente las 143 mil hectáreas (INEFAN, 1995, datos hasta septiembre). Las plantaciones están conformadas por eucalipto (50%), pino (40%) y por otras especies (10%). La especie *Eucalyptus globulus* representa el 95% de las plantaciones de eucalipto, y la especie *Pinus radiata* significa un 90% de las plantaciones de pino³⁰. Las mujeres rurales ecuatorianas siempre han estado involucradas en actividades forestales de forma directa o indirecta; ellas protegen los árboles, recolectan leña para cocinar y calentar el hogar, y manejan productos forestales, dándoles usos múltiples como medicina, alimento de consumo humano y animal, realización de artesanías y fuente de ingreso para la familia.

Pesca

La superficie marítima del Ecuador es de 1.060.053 km. La pesca constituye un importante rubro dentro del PIB total (6% en 1998), aunque en los últimos años ha tendido a decaer por los problemas de plagas en el sector camaronero (mancha blanca). En 1998 este sector daba trabajo a unas 120.000 personas y no se disponen de datos actuales; se estima que este número se ha reducido. Las principales actividades pesqueras son: 1) la pesca extractiva de poblaciones de peces transzonales y altamente migratorias (atunes principalmente), peces pelágicos pequeños (enlatados y harina de pescado), especies damersales como pesca acompañante y la pesca del camarón marino; 2) la captura de peces pelágicos pequeños a fin de producir harina de pescado, enlatados de sardina y macarena; 3) la pesca de peces blancos (pargo, atún, corvina, dorado, róbalo, picudo, y otros); 4) la pesca de camarón de arrastre que se dedica a la captura de varias especies de camarón marino; 5) la pesca artesanal marítima de continente denominada pesca de recolección (conchas, cangrejo, almeja, mejillones, camarón, jaiba, hembras ovas de camarón y larvas de camarón); 6) la pesca de aguas continentales de las cuales no se disponen datos; 7) la pesca deportiva, 8) y la pesca de cultivos entre los que sobresale la actividad

camaronera, el cultivo de truchas, de tilapia y de chame³¹.

La pesca es una actividad tradicionalmente masculina; sin embargo, las mujeres y sus familias han participado en la preparación de redes, en la limpieza y procesamiento del pescado para la entrega a intermediarios o venta directa, y también en su preparación para el consumo familiar. La recolección de conchas es un trabajo realizado especialmente por mujeres, ellas se internan en los manglares para capturar el marisco con sus manos, lo cual las expone a infecciones de la piel³². En el sector industrial pesquero se emplea mayoritariamente mano de obra femenina, sobre todo en lo relacionado con plantas de procesamiento de pescado y de camarón para exportación.

Pecuario

La producción pecuaria en el Ecuador representa el 22% del PIB agrícola del 2003. Este sector ha tenido un crecimiento progresivo desde el año 2000 hasta el 2003³³. El ganado vacuno de carne y leche supera los 4.487.000 cabezas, más del 50% corresponde a la raza criolla; la región costa se constituye en la principal productora de carne (alrededor del 75% del total), mientras que la producción de leche se concentra principalmente en la sierra, (aproximadamente el 73%). El ganado porcino supera las 1.527.000 cabezas, que se concentra mayoritariamente en la sierra. La producción de aves registra 41.157.498 animales, de estos, el 80% es criado en planteles o granjas avícolas³⁴. La población ovina presenta 1.127.467 cabezas de las cuales el 98% está concentrado en la región sierra. Las mujeres son responsables de alimentar y cuidar el ganado y las aves de corral producen huevos y carne tanto para el consumo familiar como para la venta. Es muy común que las mujeres rurales se encarguen de criar y comercializar pequeños animales, especialmente chanchos, cuyes y/o pollos.

Medio Ambiente

Se afirma que el Ecuador es uno de los diez países con mayor diversidad biológica en el mundo; sin embargo, presenta la tasa de deforestación más alta de América Latina, pues a principios del siglo XXI mantiene sólo el 63% del bosque original y esta deforestación va en aumento debido a la acelerada tala de bosques³⁵. Además de este problema, el

Ecuador enfrenta los siguientes conflictos ambientales: 1) la erosión de sus suelos (16,4% de sobreutilización de tierras con riesgo erosivo y 53,5% de sobreutilización de tierras agropecuarias³⁶); 2) la contaminación de los ríos y fuentes de agua; 3) el deterioro de cuencas hidrográficas; 4) el abuso de agroquímicos que ponen en riesgo la salud de la población rural; 5) el uso de tecnologías que afectan al ambiente; 6) el monocultivo extensivo; 7) pesca indiscriminada.

La degradación medioambiental sumada a la vulnerabilidad en que viven las personas de las áreas rurales tienen efectos negativos en la mujer, haciendo más difícil su función como productora, por la disminución de la productividad agrícola y como administradora del hogar. Aumenta así su carga de trabajo y su disponibilidad de tiempo para desempeñar sus tareas cotidianas, limitando a su vez las condiciones para la seguridad alimentaria de su familia.

Producción Rural

En el sector rural existe una migración por parte de los hombres de carácter temporal, principalmente hacia localidades más urbanas en búsqueda de asegurar la economía familiar mediante trabajos remunerados. Se emplean por lo general en albañilería, comercio informal, como obreros, estibadores o jornaleros. En estos casos, las mujeres asumen el rol de jefas de familia no sólo en el hogar, sino también en lo referido a actividades agrícolas, dedicando mayor tiempo a actividades como el cuidado del ganado, pastoreo, el cuidado del vivero, la poscosecha y las actividades artesanales, cuyo tipo de producto depende de la región y origen étnico. Por ejemplo, en la costa las mujeres de la población de Montecristi elaboran sombreros de paja toquilla (sombrero de Panamá), hamacas de mocora, esterillas, etc.; en la población de Otavalo en la región sierra, las mujeres indígenas realizan alfombras, tapices e infinidad de prendas de vestir con lana de borrego (oveja), como ponchos, abrigos, shigras (carteras), etc., mientras las mujeres de las diversas comunidades del oriente utilizan la cerámica para la elaboración de collares y vasijas. Se suma a todo esto el tiempo que dedican a las actividades cotidianas de sus hogares y comunidades.

Hay sectores de la agroindustria donde es evidente el predominio de la participación femenina, como es el caso de las bananeras (donde las mujeres están ligadas a las tareas de empaque), y en la producción de flores, industria que surgió en los últimos diez años en los valles andinos, dominada por compañías multinacionales con mercados externos,

²⁹ Existen varios criterios sobre las cifras de deforestación: entre ellas tenemos a la de el WRI (1990) que indica que la deforestación es de 340.000 ha. al año, otro criterio es del INEFAN ITTO (1993) donde se promedian un total de 140.000 ha al año. Esto refleja la incompatibilidad de criterios en cuanto a las cifras entre un organismo y otro.

³⁰ *Ibíd.*

³¹ Resumen Informativo sobre la pesca por países: La República del Ecuador. Abril 2003.

<http://www.fao.org/fi/fcp/es/EQU/profile.htm>

³² Mera, V. Género, manglar y subsistencia. Quito: Abya-Yala. 1999

³³ Fuente: Banco Central del Ecuador.

³⁴ http://www.sica.gov.ec/cadenas/aceites/docs/la_agricultura_en_el_ecuador.htm

³⁵ Cuví, M. Mujeres rurales de la región andina.

Propuestas para la equidad. Ecuador.2000

³⁶ SHISE. Versión 3.5

especialmente Europa y los Estados Unidos. Se estima que en 2002 existieron 3.821 ha de flores³⁷.

Seguridad Alimentaria

El Ecuador produce la cantidad suficiente de alimentos para satisfacer la demanda interna. El suministro de energía alimentaria a nivel nacional, satisface los requerimientos de la población promedio; la disponibilidad para 1998, fue de 2532 kcal/día, frente a una necesidad estimada de 2188 kcal/día. La energía para 1998-2000 proviene de: cereales, azúcares y tubérculos (50%); oleaginosas (15%), frutas (15 al 20%), carne, leche y huevos cerca de 20%³⁸. Entre 1986 al 1998 se reduce la desnutrición crónica de 34,0% a 26,4% y de la desnutrición global de 16,5% a 14,3. Es importante la incorporación de la perspectiva de género, como un eje transversal, dado que la seguridad alimentaria es el conjunto de relaciones en las cuales las mujeres intervienen directamente. En tal sentido, incorporar este enfoque en la formulación, ejecución y evaluación de los programas y proyectos así como el diseño de las políticas, permite además de potenciar las capacidades de hombres y mujeres y alcanzar resultados eficientes y eficaces, una distribución equitativa de los recursos³⁹.



Focalización de Programas

Hasta finales de los años 80, el Estado ecuatoriano lideraba formalmente el débil propósito de integración de las mujeres rurales al desarrollo, a través del Programa de Desarrollo Rural Integral (DRI). Este tipo de desarrollo fue una prioridad de los gobiernos de esa década y una de las políticas públicas más importantes desde el punto de vista de la generación de empleo e ingresos rurales⁴⁰. Sin embargo, ni la Dirección Nacional de la Mujer – DINAMU, que era en ese entonces dependencia del MBS ni el movimiento de mujeres, tuvieron incidencia en la formulación y ejecución de los proyectos DRI en el país. Otras iniciativas estatales realizaron intentos por mejorar la situación de las mujeres (ingresos y modificación de sus roles de género), pero la discontinuidad de los programas, la poca cobertura y los enfoques de mujer o componente mujer, limitaron su impacto e incidencia.

En 1997 se creó el Consejo Nacional de las Mujeres (CONAMU), organismo adscrito a la Presidencia de la República, autónomo, especial y con personería jurídica, encargado de regir las políticas públicas, de regular la inserción del enfoque de género en planes, programas y proyectos, y de velar por su aplicación obligatoria en todos los órganos del sector público. Esta entidad impulsó que durante la década de los 90 se consiguieran varios cambios que beneficiaron a las mujeres rurales: se las consideró también productoras y se reconocieron sus aportes económicos, se produjo abundante información estadística, se introdujeron enfoques de género en los diagnósticos y evaluaciones de los proyectos de desarrollo (rural, forestal y de uso y conservación de los recursos naturales), y se diversificó y especializó la producción de información de género.

Actualmente, en el Ecuador se lleva a cabo el Programa de Apoyo a las mujeres rurales del Ecuador (PADEMUR); es un programa hemisférico originado en una iniciativa del Instituto Interamericano de Cooperación para la Agricultura (IICA), en convenio con CONAMU, tiene como finalidad mejorar las condiciones de vida y la posición de género de las mujeres rurales ecuatorianas mediante el fortalecimiento de las actividades productivas agropecuarias, agroindustriales y artesanales, de comercio y servicios gestionadas por ellas, de manera que les permitan desarrollar su autonomía integral. El propósito del PADEMUR en Ecuador es contribuir a la expansión del crédito rural, especialmente para las mujeres microempresarias, la extensión de servicios de capacitación técnica y microempresarial y el fortalecimiento de la autoestima de las beneficiarias del programa, el cual se inscribe en la política gubernamental para el logro de la igualdad de oportunidades para mujeres y hombres en la económica nacional⁴¹.

CEDAW⁴¹

Protocolo CEDAW	
Firmó	Ratificó
	
17 julio 1980	9 noviembre 1981

Referencias

- Cuvi, M. Mujeres rurales de la región andina. Propuestas para la equidad. Ecuador. 2000.
- Cuvi, María. Hacia un enfoque sistémico: las mujeres en el desarrollo en Discursos sobre género y ruralidad en el Ecuador. CONAMU. 2000.
- Deere, M.; León, M.; García, E.; Trujillo, J. Género y derechos de las mujeres a la tierra en Ecuador. CONAMU. 1999.
- Falconi, F. Indicadores de sustentabilidad débil. Pálido reflejo de una realidad más robusta y compleja. En Ecuador debate No. 48 (<http://www.dlh.lahora.com.ec/paginas/debate/paginas/debate108.htm>).
- FLACSO, CONAM, UNIFEM. 2004. Mujeres Ecuatorianas 10 años después de Cairo y Beijing. Quito. No publicado.
- Jacobsen, S y Sherwood, S. Cultivo de Granos Andinos en Ecuador. Informe sobre los rubros quinua, chocho y amaranto. FAO, CIP, CRS. Ediciones Abya-yala. Ecuador 2002
- Mera, V. Género, manglar y subsistencia. Quito: Abya-Yala. 1999
- PNUD: Informe de Desarrollo Humano. 2004.
- Proyecto SICA. El productor agropecuario y su entorno. MAG. Ecuador. 2003.
- SIISE. 1998. Retratos de Mujeres. Indicadores sociales sobre la situación de mujeres indígenas y campesinas del Ecuador rural. Secretaría Técnica del Frente Social.

³⁷ Jacobsen, S. y Sherwood, S. Cultivo de Granos Andinos en Ecuador. Informe sobre los rubros quinua, chocho y amaranto. FAO, CIP, CRS. Ediciones Abya-yala. Ecuador 2002

³⁸ Informe del Ecuador (2001). Cumbre Mundial sobre la Alimentación cinco años después <http://www.rdfs.net/linked-docs/WFS-ECUADOR-notraducir.doc>

³⁹ Cuvi, María. Hacia un enfoque sistémico: las mujeres en el desarrollo en Discursos sobre género y ruralidad en el Ecuador. CONAMU. 2000.

⁴⁰ CONAMU. IICA. Estudios de base para el Programa de Apoyo a las Mujeres rurales del Ecuador (PADEMUR) 2003. No Publicado.

⁴¹ Convención sobre la Eliminación de todas las formas de discriminación contra la Mujer (CEDAW), adoptada por la Asamblea General de las Naciones Unidas en 1979.